

РОЗГЛЯНУТО

В.о. директора Департаменту міського господарства міської ради  
(директор календарного департаменту міської ради)

Костянтин КИРИЛЮК

М.П. (всього, П.І.Б., дата, підпис)

ПОГОДЖЕНО

Директор департаменту економіки і інвестицій міської ради

Максим МАРТЪЯНОВ

М.П. (всього, П.І.Б., дата, підпис)

ПОГОДЖЕНО:

Директор департаменту фінансів міської ради

Антоніна ЛЕСЬ

М.П. (всього, П.І.Б., дата, підпис)



Підприємство	Міське комунальне унітарне підприємство "Міськвітло"	2025	Рік
Організаційно-правова форма	Комунальне підприємство	33762344	за ЄДРПОУ
Територія	Вінниця	510100000	за КОПФГ за КОАТУУ
Суб'єкт управління	Департамент міського господарства міської ради		за СПОДУ
Галузь	комунальне господарство		за ЗКГНГ
Вид економічної діяльності	розподілення електроенергії	35.13	за КВЕД
Одиниця виміру, тис. грн	тис. грн		Стандарти звітності П(с)БОУ
Форма власності	Комунальна		Стандарти звітності МСФЗ
Середньооблікова кількість штатних працівників	46		
Місце знаходження	м.Вінниця, вул.Р.Скалецького, 17		
Телефон	55-07-74, 57-18-14		
Прізвище та ініціали керівника	Кондрацький В.О.		

*(Handwritten signatures and initials)*

**ФІНАНСОВИЙ ПЛАН**  
**МКУП "Міськвітло"**  
**на 2025 рік**

**Основні фінансові показники**

*(тис. грн)*

Найменування показника	Код рядка	Факт минулого 2023 року	Фінансовий план поточного 2024 року	Очікуваний показник до кінця поточного 2024 року	Плановий 2025 рік	Інформація згідно із стратегічним планом розвитку		
						2026 рік	2027 рік	2028 рік
1	2	3	4	5	6	7	8	9
<b>I. Формування фінансових результатів</b>								
Чистий дохід від реалізації продукції (товарів, робіт, послуг)	1000	66 398	95 220	95 220	92 189	93 988	97 391	103 137
Собівартість реалізованої продукції (товарів, робіт, послуг)	1010	(61 347)	(88 678)	(88 876)	(85 672)	(86 807)	(89 790)	(95 088)
Валовий прибуток/збиток	1020	5 051	6 542	6 344	6 517	7 181	7 601	8 049
Адміністративні витрати	1030	(5 161)	(6 617)	(6 454)	(7 191)	(7 939)	(8 407)	(8 903)
Витрати на збут	1060	-	-	-	-	-	-	-
Інші операційні доходи	1070	459	380	380	969	1 070	1 133	1 200
Інші операційні витрати	1080	(8 049)	(9 305)	(9 270)	(9 358)	(10 331)	(10 941)	(11 587)
Фінансовий результат від операційної діяльності	1100	(7 700)	(9 000)	(9 000)	(9 063)	(10 019)	(10 614)	(11 241)
ЕВІТДА	1310	252	635	635	761	840	890	943
Рентабельність ЕВІТДА	5010	0,4	0,7	0,7	0,8	0,9	0,9	0,9
Дохід від участі в капіталі	1110	( )	( )	( )	( )	( )	( )	( )
Втрати від участі в капіталі	1120	( )	( )	( )	( )	( )	( )	( )
Інші фінансові доходи	1130	-	-	-	-	-	-	-
Фінансові витрати	1140	-	-	-	-	-	-	-
Інші доходи	1150	7 879	9 123	9 123	9 200	10 157	10 756	11 391
Інші витрати	1160	(90)	-	-	-	-	-	-
Фінансовий результат до оподаткування	1170	89	123	123	137	138	142	150
Витрати з податку на прибуток	1180	(22)	(23)	(23)	(25)	(25)	(26)	(27)


Найменування показника	Код рядка	Факт минулого 2023 року	Фінансовий план поточного 2024 року	Очікуваний показник до кінця поточного 2024 року	Плановий 2025 рік	Інформація згідно із стратегічним планом розвитку			
						2026 рік	2027 рік	2028 рік	
						2026 рік	2027 рік	2028 рік	
1	2	3	4	5	6	7	8	9	
Дохід з податку на прибуток	1181	-	-	-	-	-	-	-	
Прибуток від припиненої діяльності після оподаткування	1190	-	-	-	-	-	-	-	
Збиток від припиненої діяльності після оподаткування	1191	( )	( )	( )	-	-	-	-	
<b>Чистий фінансовий результат</b>	1200	67	100	100	112	113	116	123	
Прибуток	1201	67	100	100	112	113	116	123	
Збиток	1202	-	-	-	-	-	-	-	
<b>II. Розрахунки з бюджетом</b>									
Нараховані до сплати податки та збори до Державного бюджету України (податкові платежі)	2 110	3 464	3 664	3 664	4 506	4 975	5 269	5 580	
Нараховані до сплати податки та збори до місцевих бюджетів (податкові платежі)	2 120	2 232	2 605	2 605	2 831	3 125	3 309	3 504	
Нараховані до сплати інші податки, збори та платежі	2 130	2 546	3 026	3 026	3 289	3 631	3 845	4 072	
<b>Усього нараховано виплат</b>	2 200	8 242	9 295	9 295	10 626	11 731	12 423	13 156	
<b>III. Рух грошових коштів</b>									
Залишок коштів на початок періоду	3 405	456	897	1 134	1 029	x	x	x	
Цільове фінансування	3 030	33	-	-	-	-	-	-	
Чистий рух коштів від операційної діяльності	3 195	795	281	281	(310)	x	x	x	
Чистий рух коштів від інвестиційної діяльності	3 295	(90)	(374)	(374)	(392)	x	x	x	
Чистий рух коштів від фінансової діяльності	3 395	(27)	(12)	(12)	(11)	x	x	x	
Вплив зміни валютних курсів на залишок коштів	3 410	-	-	-	-	x	x	x	
<b>Залишок коштів на кінець періоду</b>	3 415	1 134	792	1 029	316	x	x	x	
<b>IV. Капітальні інвестиції</b>									
Капітальні інвестиції	4 000	1 243	311	311	327	361	382	405	
<b>V. Коефіцієнтний аналіз</b>									
Рентабельність діяльності	5 040	0,1	0,1	0,1	0,1	0,1	0,1	0,1	

Найменування показника	Код рядка	Факт минулого 2023 року	Фінансовий план поточного 2024 року	Очікуваний показник до кінця поточного 2024 року	Плановий 2025 рік	Інформація згідно із стратегічним планом розвитку		
						2026 рік	2027 рік	2028 рік
1	2	3	4	5	6	7	8	9
Рентабельність активів	5 020	0,1	0,1	0,1	0,1	x	x	x
Рентабельність власного капіталу	5 030	0,1	0,1	0,1	0,1	x	x	x
Коефіцієнт фінансової стійкості	5 110	139,6	309,2	147,2	147,6	x	x	x
Коефіцієнт зносу основних засобів	5 220	0,3	0,3	0,3	0,4	x	x	x
<b>VI. Звіт про фінансовий стан</b>								
<b>Необоротні активи, усього, у тому числі:</b>	6 000	92 896	95 328	101 796	102 299	x	x	x
основні засоби	6 001	92 109	94 573	95 580	96 083	x	x	x
первісна вартість	6 002	131 521	141 985	143 631	153 958	x	x	x
знос	6 003	39 412	47 412	48 051	57 875	x	x	x
<b>Оборотні активи, усього, у тому числі:</b>	6 010	4 112	3 948	4 430	4 832	x	x	x
гроші та їх еквіваленти	6 011	1 134	792	1 029	316	x	x	x
<b>Усього активи</b>	6 020	97 008	99 276	106 226	107 131	x	x	x
<b>Власний капітал</b>	6 030	96 318	98 956	105 509	106 410	x	x	x
Довгострокові зобов'язання і забезпечення	6 040					x	x	x
Поточні зобов'язання і забезпечення	6 050	690	320	717	721	x	x	x
<b>Усього зобов'язання і забезпечення</b>	6 060	690	320	717	721	x	x	x
У тому числі державні гранти і субсидії	6 070					x	x	x
У тому числі фінансові запозичення	6 080					x	x	x
<b>Усього пасиви</b>	6 090	97 008	99 276	106 226	107 131	x	x	x
<b>Контроль</b>	6 099	-	-	-	-	x	x	x

Найменування показника	Код рядка	Факт минулого 2023 року	Фінансовий план поточного 2024 року	Очікуваний показник до кінця поточного 2024 року	Плановий 2025 рік	Інформація згідно із стратегічним планом розвитку		
						2026 рік	2027 рік	2028 рік
1	2	3	4	5	6	7	8	9
<b>VII. Кредитна політика</b>								
Отримано залучених коштів, усього, у тому числі:	7000	-	-	-	-	-	-	-
довгострокові зобов'язання	7001							
короткострокові зобов'язання	7002							
інші фінансові зобов'язання	7003							
Повернено залучених коштів, усього, у тому числі:	7010	-	-	-	-	-	-	-
довгострокові зобов'язання	7011	-	-	-	-	-	-	-
короткострокові зобов'язання	7012							
інші фінансові зобов'язання	7013							
<b>VIII. Дані про персонал та витрати на оплату праці</b>								
Середня кількість працівників (штатних працівників, зовнішніх сумісників та працівників, що працюють за цивільно-правовими договорами), у тому числі:	8000	46	48	48	46	46	46	46
директор	8001	1	1	1	1	1	1	1
адміністративно-управлінський персонал	8002	12	13	13	11	11	11	11
працівники	8003	33	34	34	34	34	34	34
Витрати на оплату праці	8010	12 251	13 927	13 927	15 127	15 127	15 127	15 127
Середньомісячні витрати на оплату праці одного працівника (грн), усього, у тому числі:	8020	22 194	24 179	24 179	27 404	27 404	27 404	27 404
директор	8021	68 583	71 750	71 750	89 750	89 750	89 750	89 750
адміністративно-управлінський персонал	8022	20 826	24 265	23 173	29 712	29 712	29 712	29 712
працівники	8023	21 285	22 770	23 164	24 824	24 824	24 824	24 824

Директор МКУП "Міськвітло"  
(посада)

Вадим КОНДРАЦЬКИЙ  
(ініціали, прізвище)



*(Handwritten signature)*

Таблиця 1

## I. Формування фінансових результатів

Найменування показника	Код рядка	Факт минулого 2023 року	Фінансовий план поточного 2024 року	Очікуваний показник до кінця поточного 2024 року	Плановий 2025 рік (усього)	у тому числі за кварталами				Пояснення та обґрунтування до запланованого рівня доходів/витрат
						(тис. грн)				
						I	II	III	IV	
1	2	3	4	5	6	7	8	9	10	11
<b>Доходи і витрати (деталізація)</b>										
Чистий дохід від реалізації продукції (товарів, робіт, послуг)	1000	66 398	95 220	95 220	92 189	26 123	20 588	20 211	25 267	
Собівартість реалізованої продукції (товарів, робіт, послуг)	1010	(61 347)	(88 678)	(88 876)	(85 672)	(24 478)	(18 985)	(18 589)	(23 620)	
Витрати на сировину та основні матеріали	1011	(14 102)	(36 658)	(33 529)	(20 877)	(5 720)	(5 721)	(4 718)	(4 718)	
Витрати на паливо	1012	(314)	(422)	(422)	(358)	(125)	(40)	(40)	(153)	
Витрати на електроенергію	1013	(35 995)	(39 122)	(42 210)	(50 713)	(15 201)	(9 779)	(10 442)	(15 291)	
Витрати на оплату праці	1014	(7 368)	(9 169)	(9 330)	(10 054)	(2 513)	(2 513)	(2 514)	(2 514)	
Відрахування на соціальні заходи	1015	(1 575)	(1 990)	(2 025)	(2 182)	(545)	(545)	(546)	(546)	
Витрати, що здійснюються для підтримання об'єкта в робочому стані (проведення ремонту, технічного огляду, нагляду, обслуговування тощо)	1016	(215)	(510)	(510)	(513)	(138)	(128)	(118)	(129)	
Амортизація основних засобів і нематеріальних активів	1017	(451)	(445)	(445)	(450)	(113)	(112)	(113)	(112)	
Інші витрати (розшифрувати)	1018	(1 327)	(362)	(405)	(525)	(123)	(147)	(98)	(157)	
Валовий прибуток (збиток)	1020	5 051	6 542	6 344	6 517	1 645	1 603	1 622	1 647	
Адміністративні витрати, у тому числі:	1030	(5 161)	(6 617)	(6 454)	(7 191)	(1 799)	(1 768)	(1 830)	(1 794)	
витрати, пов'язані з використанням власних службових автомобілів	1031	(94)	(130)	(130)	(160)	(40)	(40)	(40)	(40)	
витрати на оренду службових автомобілів	1032	( )	( )	( )	-	( )	( )	( )	( )	
витрати на аудиторські послуги	1033	-	(30)	(30)	(30)	( )	( )	(30)	( )	
витрати на службові відрядження	1034	-	(3)	(3)	(8)	( )	( )	(8)	( )	
витрати на зв'язок	1035	(13)	(16)	(16)	(20)	(5)	(5)	(5)	(5)	
витрати на оплату праці	1036	(3 410)	(4 605)	(4 444)	(4 967)	(1 241)	(1 241)	(1 243)	(1 242)	
відрахування на соціальні заходи	1037	(759)	(1 013)	(978)	(1 093)	(273)	(273)	(273)	(274)	
амортизація основних засобів і нематеріальних активів загальногосподарського призначення	1038	(82)	(121)	(121)	(170)	(43)	(42)	(42)	(43)	
витрати на операційну оренду основних засобів та роєлті, що мають загальногосподарське призначення	1039	( )	( )	( )	-	( )	( )	( )	( )	
витрати на страхування майна загальногосподарського призначення	1040	(1)	(2)	(2)	(2)	-	(2)	( )	-	
витрати на страхування загальногосподарського персоналу	1041	(4)	( )	( )	-	( )	( )	( )	( )	
організаційно-технічні послуги	1042	(6)	(8)	(8)	(8)	(2)	(2)	(2)	(2)	


Найменування показника	Код рядка	Факт минулого 2023 року	Фінансовий план поточного 2024 року	Очікуваний показник до кінця поточного 2024 року	Плановий 2025 рік (усього)	у тому числі за кварталами				Пояснення та обґрунтування до запланованого рівня доходів/витрат
						I	II	III	IV	
1	2	3	4	5	6	7	8	9	10	11
консультативні та інформаційні послуги	1043	(17)	(28)	(28)	(39)	(9)	(9)	(10)	(11)	
юридичні послуги	1044	(1)	-	-	(50)	(13)	(12)	(12)	(13)	
послуги з оцінки майна	1045	( )	( )	( )	-	( )	( )	( )	( )	
витрати на охорону праці загальногосподарського персоналу	1046	( )	(1)	(1)	(3)	( )	( )	(3)	( )	
витрати на підвищення кваліфікації та перепідготовку кадрів	1047	(14)	(5)	(5)	(9)	( )	( )	(9)	( )	
витрати на утримання основних фондів, інших необоротних активів загальногосподарського використання, у тому числі:	1048	(23)	(200)	(200)	(80)	(20)	(20)	(20)	(20)	
витрати на поліпшення основних фондів	1048/1	( )	(40)	(40)	(40)	( )	(20)	(20)	( )	
інші адміністративні витрати (розшифрувати)	1049	(757)	(455)	(488)	(552)	(153)	(122)	(133)	(144)	
<b>Витрати на збут, у тому числі:</b>	1060	-	-	-	-	-	-	-	-	
транспортні витрати	1061	( )	( )	( )	-	( )	( )	( )	( )	
витрати на зберігання та упакування	1062	( )	( )	( )	-	( )	( )	( )	( )	
витрати на оплату праці	1063	( )	( )	( )	-	( )	( )	( )	( )	
відрахування на соціальні заходи	1064	( )	( )	( )	-	( )	( )	( )	( )	
амортизація основних засобів і нематеріальних активів	1065	( )	( )	( )	-	( )	( )	( )	( )	
витрати на рекламу	1066	( )	( )	( )	-	( )	( )	( )	( )	
інші витрати на збут (розшифрувати)	1067	( )	( )	( )	-	( )	( )	( )	( )	
<b>Інші операційні доходи, усього, у тому числі:</b>	1070	459	380	380	969	224	234	264	247	
курсові різниці	1071	-	-	-	-	-	-	-	-	
нетипові операційні доходи (розшифрувати)	1072	-	-	-	-	-	-	-	-	
інші операційні доходи (розшифрувати)	1073	459	380	380	969	224	234	264	247	
<b>Інші операційні витрати, усього, у тому числі:</b>	1080	(8 049)	(9 305)	(9 270)	(9 358)	(2 334)	(2 332)	(2 329)	(2 363)	
курсові різниці	1081	-	-	-	-	-	-	-	-	
нетипові операційні витрати (розшифрувати)	1082	-	-	-	-	-	-	-	-	
витрати на благодійну допомогу	1083	( )	( )	( )	-	( )	( )	( )	( )	
відрахування до резерву сумнівних боргів	1084	( )	( )	( )	-	( )	( )	( )	( )	
відрахування до недержавних пенсійних фондів	1085	( )	( )	( )	-	( )	( )	( )	( )	
інші операційні витрати (розшифрувати)	1086	(8 049)	(9 305)	(9 270)	(9 358)	(2 334)	(2 332)	(2 329)	(2 363)	
<b>Фінансовий результат від операційної діяльності</b>	1100	(7 700)	(9 000)	(9 000)	(9 063)	(2 264)	(2 263)	(2 273)	(2 263)	

М.І.

Найменування показника	Код рядка	Факт минулого 2023 року	Фінансовий план поточного 2024 року	Очікуваний показник до кінця поточного 2024 року	Плановий 2025 рік (усього)	у тому числі за кварталами				Пояснення та обґрунтування до запланованого рівня доходів/витрат
						I	II	III	IV	
1	2	3	4	5	6	7	8	9	10	11
Дохід від участі в капіталі (розшифрувати)	1110	( )	( )	( )	-	( )	( )	( )	( )	
Втрати від участі в капіталі (розшифрувати)	1120	( )	( )	( )	-	( )	( )	( )	( )	
Інші фінансові доходи (розшифрувати)	1130	-	-	-	-	-	-	-	-	
Фінансові витрати (розшифрувати)	1140	-	-	-	-	( )	( )	( )	( )	
Інші доходи, усього, у тому числі:	1150	7 879	9 123	9 123	9 200	2 300	2 300	2 300	2 300	
курсові різниці	1151				-					
інші доходи (розшифрувати)	1152	7 879	9 123	9 123	9 200	2 300	2 300	2 300	2 300	
Інші витрати, усього, у тому числі:	1160	(90)	-	-	-	-	-	-	-	
курсові різниці	1161	( )	( )	( )	-	( )	( )	( )	( )	
інші витрати (розшифрувати)	1162	(90)	-	-	-	-	-	-	-	
Фінансовий результат до оподаткування	1170	89	123	123	137	36	37	27	37	
Витрати з податку на прибуток	1180	(22)	(23)	(23)	(25)	(6)	(7)	(5)	(7)	
Дохід з податку на прибуток	1181				-					
Прибуток від припиненої діяльності після оподаткування	1190				-					
Збиток від припиненої діяльності після оподаткування	1191	( )	( )	( )	-	( )	( )	( )	( )	
Чистий фінансовий результат, у тому числі:	1200	67	100	100	112	30	30	22	30	
прибуток	1201	67	100	100	112	30	30	22	30	
збиток	1202	-	-	-	-	-	-	-	-	
Усього доходів	1210	74 736	104 723	104 723	102 358	28 647	23 122	22 775	27 814	
Усього витрат	1220	(74 669)	(104 623)	(104 623)	(102 246)	(28 617)	(23 092)	(22 753)	(27 784)	
Неконтрольована частка	1230				-					
Розрахунок показника EBITDA										
Фінансовий результат від операційної діяльності, рядок 1100	1300	(7 700)	(9 000)	(9 000)	(9 063)	(2 264)	(2 263)	(2 273)	(2 263)	
плюс амортизація, рядок 1430	1301	7 952	9 635	9 635	9 824	2 457	2 455	2 456	2 456	
мінус операційні доходи від курсових різниць, рядок 1071	1302	-	-	-	-	-	-	-	-	
плюс операційні витрати від курсових різниць, рядок 1081	1303	-	-	-	-	-	-	-	-	
мінус значні нетипові операційні доходи, рядок 1072	1304	-	-	-	-	-	-	-	-	
плюс значні нетипові операційні витрати, рядок 1082	1305	-	-	-	-	-	-	-	-	

Найменування показника	Код рядка	Факт минулого 2023 року	Фінансовий план поточного 2024 року	Очікуваний показник до кінця поточного 2024 року	Плановий 2025 рік (усього)	у тому числі за кварталами				Пояснення та обґрунтування до запланованого рівня доходів/витрат
						I	II	III	IV	
1	2	3	4	5	6	7	8	9	10	11
<b>ЕВІТДА</b>	<b>1310</b>	<b>252</b>	<b>635</b>	<b>635</b>	<b>761</b>	<b>193</b>	<b>192</b>	<b>183</b>	<b>193</b>	
Елементи операційних витрат										
Матеріальні витрати	1400	50 999	76 785	76 748	72 619	21 229	15 692	15 363	20 335	
Витрати на оплату праці	1410	12 251	13 927	13 927	15 127	3 778	3 775	3 776	3 798	
Відрахування на соціальні заходи	1420	2 635	3 026	3 026	3 289	820	821	822	826	
Амортизація	1430	7 952	9 635	9 635	9 824	2 457	2 455	2 456	2 456	
Інші операційні витрати	1440	720	1 227	1 264	1 362	327	342	331	362	
<b>Усього</b>	<b>1450</b>	<b>74 557</b>	<b>104 600</b>	<b>104 600</b>	<b>102 221</b>	<b>28 611</b>	<b>23 085</b>	<b>22 748</b>	<b>27 777</b>	

Директор МКУП "Міськєсвітло"  
(посада)



**Валдим КОНДРАЦЬКИЙ**  
(ініціали, прізвище)

*Handwritten signature*

Розшифровка до Таблиці 1 "Формування фінансових результатів"

тис. грн

Найменування показника	Код рядка	Факт минулого 2023 року	Фінансовий план поточного 2024 року	Очікуваний показник до кінця поточного 2024 року	Плановий 2025 рік (усього)	у тому числі за кварталами			
						I	II	III	IV
1	2	3	4	5	6	7	8	9	10
Собівартість реалізованої продукції (товарів, робіт, послуг)	1018	(1 327)	(362)	(405)	(525)	(123)	(147)	(98)	(157)
Інші витрати, всього, у тому числі:									
вода і стоки (матеріальні витрати)		(7)	(10)	(10)	(14)	(4)	(3)	(4)	(3)
послуги зв'язку		(42)	(57)	(57)	(58)	(14)	(14)	(15)	(15)
послуги навчальних закладів		(16)	(6)	(18)	(20)	(5)	(5)	(5)	(5)
медичний огляд		(19)	(20)	(22)	(23)			(13)	(10)
плата за землю		(57)	(56)	(56)	(64)	(16)	(16)	(16)	(16)
страхування водіїв, машин		(46)	(43)	(35)	(45)	(45)	-	-	-
утилізація ламп і шин		(41)	(16)	(16)	(60)				(60)
послуги кранів та оренда трактора		(13)	(28)	(60)	(70)	(17)	(17)	(17)	(19)
проектно-дозвільна документація			(40)	(45)	(65)		(65)		
послуги генпідряду		(3)		-	-				
відраження		(1)		-	(15)		(5)	(5)	(5)
оренда обладнання		(4)		-	-				
вивезення твердих побутових відходів		(5)	(9)	(9)	(10)	(3)	(2)	(2)	(3)
проїзні квитки (послуги)		(9)	(12)	(12)	(16)	(4)	(4)	(4)	(4)
перезарядка вогнегасників		(2)		-	-				
супровід програмного забезпечення пульта управління зовнішнім освітленням		(39)	(45)	(45)	(55)	(13)	(14)	(14)	(14)
нарахування резерву відпускних		(830)		-	-				

Найменування показника	Код рядка	Факт минулого року	Фінансовий план поточного року	Очікуваний показник до кінця поточного року	Плановий 2025 рік (усього)	у тому числі за кварталами			
						I	II	III	IV
1	2	3	4	5	6	7	8	9	10
єдиний соціальний внесок на резерв відпускних		(179)		-	-				
виготовлення опор		(1)		-	-				
фарбування металевих виробів (матеріальні витрати)		-	(12)	(12)	-				-
послуги з утилізації подрібненої деревини		-	(8)	(8)	-				
доставка бетону		(3)		-	-				
оренда автомобіля		(10)		-	(10)	(2)	(2)	(3)	(3)
Інші адміністративні витрати, усього, у тому числі:	1049	(757)	(455)	(488)	(552)	(153)	(122)	(133)	(144)
вода і стоки (матеріальні витрати)		(3)	(7)	(7)	(10)	(3)	(2)	(2)	(3)
послуги навчальних закладів			(10)	(10)	(9)	(3)	(2)	(2)	(2)
послуги банків		(6)	(12)	(12)	(12)	(3)	(3)	(3)	(3)
вивезення твердих побутових відходів		(2)	(3)	(3)	(4)	(1)	(1)	(1)	(1)
періодичні видання (матеріали)		(7)	(10)	(12)	(13)			(13)	
періодичні видання (послуги)		(9)	(15)	(15)	(17)	(4)	(4)	(4)	(5)
нараховання резерву відпускних		(368)		-	-				
єдиний соціальний внесок на резерв відпускних		(81)		-	-				
плата за землю		(5)	(4)	(4)	(4)	(1)	(1)	(1)	(1)
проїзdnі квитки (послуги)		-	(12)	(12)	(16)	(4)	(4)	(4)	(4)
проїзdnі квитки (матеріали)		(9)		-	-				

Найменування показника	Код рядка	Факт минулого 2023 року	Фінансовий план поточного 2024 року	Очікуваний показник до кінця поточного 2024 року	Плановий 2025 рік (усього)	у тому числі за кварталами			
						I	II	III	IV
1	2	3	4	5	6	7	8	9	10
матеріали		(59)	(110)	(110)	(189)	(48)	(47)	(47)	(47)
електроенергія		(158)	(180)	(211)	(220)	(60)	(50)	(50)	(60)
теплова енергія (матеріальні витрати)		(50)	(92)	(92)	(58)	(26)	(8)	(6)	(18)
Інші витрати на збут, усього, у тому числі:	1067	-	-	-	-	-	-	-	-
Інші операційні доходи, усього, у тому числі:	1073	459	380	380	969	224	234	264	247
відшкодування орендарів за надані послуги		40	56	26	28	7	7	7	7
відшкодування за збиті опори		105	-	-	-	-	-	-	-
безоплатно отримані матеріали		61	-	-	-	-	-	-	-
відшкодування судового збору		1	-	-	-	-	-	-	-
оприбуткування опор, світильників, спецодежугу та інших матеріалів		241	300	300	351	87	87	87	90
оприбуткування брухту		11	24	54	590	130	140	170	150
Інші операційні витрати, усього, у тому числі:	1086	(8 049)	(9 305)	(9 270)	(9 358)	(2 334)	(2 332)	(2 329)	(2 363)
амортизація основних засобів по благоустрою		(7 416)	(9 065)	(9 065)	(9 200)	(2 300)	(2 300)	(2 300)	(2 300)
комунальні послуги орендарів, в т.ч.:		(36)	(56)	(21)	(27)	(7)	(7)	(6)	(7)
вода і стоки (матеріальні витрати)		(3)	(6)	(3)	(7)	(2)	(2)	(1)	(2)
електроенергія		-	(10)	(2)	(4)	(1)	(1)	(1)	(1)
плата за землю		(3)	(4)	(4)	(4)	(1)	(1)	(1)	(1)
теплова енергія		(26)	(32)	(8)	(8)	(2)	(2)	(2)	(2)
інші витрати		(4)	(4)	(4)	(4)	(1)	(1)	(1)	(1)
заробітна плата (відновлення збитих опор)		(37)	-	-	-	-	-	-	-

Найменування показника	Код рядка	Факт минулого 2023 року	Фінансовий план поточного 2024 року	Очікуваний показник до кінця поточного 2024 року	Плановий 2025 рік (усього)	У тому числі за кварталами			
						I	II	III	IV
1	2	3	4	5	6	7	8	9	10
амортизація приміщень орендарів		(3)	(4)	(4)	(4)	(1)	(1)	(1)	(1)
неоподаткована матеріальна допомога		(16)	(45)	(45)	(40)	(14)	(5)	(5)	(16)
виплати з фонду заробітної плати		(162)	(108)	(108)	(66)	(10)	(16)	(14)	(26)
єдиний соціальний внесок, нарахований на виплати з фонду матеріального забезпечення та усіх видів лікарняних		(60)	(23)	(23)	(14)	(2)	(3)	(3)	(6)
витрати на матеріали		(178)		-	-				
новорічні подарунки		(2)	(4)	(4)	(7)				(7)
штраф по ПДВ		(31)		-	-				
безнадійна дебіторська заборгованість		(34)		-	-				
виплати згідно листків непрацездатності за рахунок підприємства (5 днів)		(57)		-	-				
єдиний соціальний внесок на резерв відпускних		(1)		-	-				
ремонт приміщення (поточний)		(3)		-	-				
нараховання резерву відпускних		(3)		-	-				
ПДВ- витрати умовний продаж та інше		(10)		-	-				
<b>Інші доходи, усього, у тому числі:</b>	<b>1152</b>	<b>7 879</b>	<b>9 123</b>	<b>9 123</b>	<b>9 200</b>	<b>2 300</b>	<b>2 300</b>	<b>2 300</b>	<b>2 300</b>
амортизація основних засобів (об'єктів благоустрою)		7 600	9 123	9 123	9 200	2 300	2 300	2 300	2 300
страхові відшкодування за пошкоджене авто		35			-				
отримані матеріали від списаних світильників та інших ОЗ та МНМА		244			-				
<b>Інші витрати, усього, в тому числі :</b>	<b>1162</b>	<b>(90)</b>	<b>-</b>	<b>-</b>	<b>-</b>	<b>-</b>	<b>-</b>	<b>-</b>	<b>-</b>
витрати від списання світильників		(87)			-				

Найменування показника	Код рядка	Факт минулого року 2023 року	Фінансовий план поточного року 2024 року	Очікуваний показник до кінця поточного року 2024 року	Плановий 2025 рік (усього)	у тому числі за кварталами			
						I	II	III	IV
1	2	3	4	5	6	7	8	9	10
витрати від списання інших інструментів та інвентарю		(2)			-				
витрати від списання необоротних активів (основних засобів, МНМА)		(1)			-				

Директор МКУП "Міськсквітло"  
(посада)



Вадим КОНДРАЦЬКИЙ  
(ініціали, прізвище)

*Handwritten signature*

## II. Розрахунки з бюджетом

(тис. грн)

Найменування показника	Код рядка	Факт минулого 2023 року	Фінансовий план поточного 2024 року	Очікуваний показник до кінця поточного 2024 року	Плановий 2025 рік (усього)	у тому числі за кварталами			
						I	II	III	IV
1	2	3	4	5	6	7	8	9	10
<b>Розподіл чистого прибутку</b>									
Залишок нерозподіленого прибутку (непокритего збитку) на початок звітного періоду	2000	824	887	885	975	975	1 002	1 029	1 049
Нараховані до сплати відрахування частини чистого прибутку, усього, у тому числі:	2010	(7)	(10)	(10)	(11)	(3)	(3)	(2)	(3)
комунальними підприємствами, що є власністю Вінницької міської територіальної громади до бюджету Вінницької міської ТГ	2011	(7)	(10)	(10)	(11)	(3)	(3)	(2)	(3)
Перенесено з долаткового капіталу	2020			-	-				
Розвиток виробництва	2030	( )	( )	( )	-	( )	( )	( )	( )
у тому числі за основними видами діяльності за КВЕД	2031	( )	( )	( )	-	( )	( )	( )	( )
Резервний фонд	2040	( )	( )	( )	-	( )	( )	( )	( )
Інші фонди (розшифрувати)	2050	-	( )	( )	-	( )	( )	( )	( )
Інші цілі (розшифрувати)	2060	1	-	-	-	-	-	-	-
Залишок нерозподіленого прибутку (непокритего збитку) на кінець звітного періоду	2070	885	977	975	1 076	1 002	1 029	1 049	1 076
<b>Нараховані до сплати податки, збори та інші обов'язкові платежі</b>									
Нараховані до сплати податки та збори до Державного бюджету України (податкові платежі), усього, у тому числі:	2110	3 464	3 664	3 664	4 506	1 074	1 075	1 178	1 179
ПДВ, що підлягає сплаті до бюджету за підсумками звітного періоду	2111	3 286	3 455	3 455	3 750	885	886	989	990
ПДВ, що підлягає відшкодуванню з бюджету за підсумками звітного періоду	2112	( )	( )	( )	-	( )	( )	( )	( )
акцизний податок	2113			-	-				

051 P

Найменування показника	Код рядка	Факт минулого 2023 року	Фінансовий план поточного 2024 року	Очікуваний показник до кінця поточного 2024 року	Плановий 2025 рік (усього)	у тому числі за кварталами			
						I	II	III	IV
1	2	3	4	5	6	7	8	9	10
рентна плата за транспортування	2114			-	-				
рентна плата за користування надрами	2115			-	-				
військовий збір	2116	178	209	209	756	189	189	189	189
інші податки та збори (розшифрувати)	2117				-				
<b>Нараховані до сплати податки та збори до місцевих бюджетів (податкові платежі), усього, у тому числі:</b>	<b>2120</b>	<b>2 232</b>	<b>2 605</b>	<b>2 605</b>	<b>2 831</b>	<b>707</b>	<b>708</b>	<b>705</b>	<b>711</b>
податок на прибуток підприємств	2121	22	23	23	25	6	7	5	7
податок на доходи фізичних осіб	2122	2 138	2 508	2 508	2 723	680	680	680	683
акцизний податок	2123				-				
земельний податок	2124	65	64	64	72	18	18	18	18
орендна плата	2125				-				
відрахування частини чистого прибутку комунальними підприємствами, що є власністю Вінницької міської територіальної громади до бюджету Вінницької міської ТГ	2126	7	10	10	11	3	3	2	3
рентна плата за користування надрами	2127				-				
інші податки та збори (розшифрувати)	2128				-				
<b>Нараховані до сплати інші податки, збори та платежі, усього, у тому числі:</b>	<b>2130</b>	<b>2 546</b>	<b>3 026</b>	<b>3 026</b>	<b>3 289</b>	<b>820</b>	<b>821</b>	<b>822</b>	<b>826</b>
митні платежі	2131				-				
єдиний внесок на загальнообов'язкове державне соціальне страхування	2132	2 546	3 026	3 026	3 289	820	821	822	826

Найменування показника	Код рядка	Факт минулого 2023 року	Фінансовий план поточного 2024 року	Очікуваний показник до кінця поточного 2024 року	Плановий 2025 рік (усього)	у тому числі за кварталами			
						I	II	III	IV
1	2	3	4	5	6	7	8	9	10
інші податки, збори та платежі (розшифрувати)	2133				-				
<b>Погашення податкового боргу, усього, у тому числі:</b>	<b>2140</b>	-	-	-	-	-	-	-	-
погашення реструктуризованих та відстрочених сум, що підлягають сплаті в поточному році до бюджетів та державних цільових фондів	2141								
інші (штрафи, пені, неустойки) (розшифрувати)	2142								
<b>Усього виплат</b>	<b>2200</b>	<b>8 242</b>	<b>9 295</b>	<b>9 295</b>	<b>10 626</b>	<b>2 601</b>	<b>2 604</b>	<b>2 705</b>	<b>2 716</b>

Директор МКУП "Міськвсвітло"

(посада)



Вадим КОНДРАЦЬКИЙ

(ініціали, прізвище)

*Handwritten signature*

Розшифровка до Таблиці 2 "Розрахунки з бюджетом"

Найменування показника	Код рядка	Факт минулого 2023 року	Фінансовий план поточного 2024 року	Очікуваний показник до кінця поточного 2024 року	Плановий 2025 рік (усього)	у тому числі за кварталами				
						I	II	III	IV	
1	2	3	4	5	6	7	8	9	10	
<b>Розподіл чистого прибутку</b>										
Інші фонди, усього, у тому числі:	2050	-	-	-	-	-	-	-	-	
Інші цілі, усього, у тому числі:	2060	1	-	-	-	-	-	-	-	
коригування податків та амортизації		1								
<b>Нараховані до сплати податки, збори та інші обов'язкові платежі</b>										
<i>Нараховані до сплати податки та збори до Державного бюджету України (податкові платежі)</i>										
інші податки та збори, усього, у тому числі:	2117	-	-	-	-	-	-	-	-	
<i>Нараховані до сплати податки та збори до місцевих бюджетів (податкові платежі)</i>										
інші податки та збори, усього, у тому числі:	2128	-	-	-	-	-	-	-	-	
<i>Нараховані до сплати інші податки, збори та платежі</i>										

тис. грн

Найменування показника	Код рядка	Факт минулого 2023 року	Фінансовий план поточного 2024 року	Очікуваний показник до кінця поточного 2024 року	Плановий 2025 рік (усього)	у тому числі за кварталами			
						I	II	III	IV
1	2	3	4	5	6	7	8	9	10
інші податки, збори та платежі, усього, у тому числі:	2133	-	-	-	-	-	-	-	-
Погашення податкового боргу									
інші (штрафи, пені, неустойки), усього, у тому числі:	2142	-	-	-	-	-	-	-	-

Директор МКУП "Міськквітло"

(посада)



Вадим КОНДРАЦЬКИЙ

(ініціали, прізвище)

Таблиця 3

## ІІІ. Рух грошових коштів (за прямим методом)

(тис. грн.)

Найменування показника	Код рядка	Факт минулого 2023 року	Фінансовий план поточного 2024 року	Очікуваний показник до кінця поточного 2024 року	Плановий 2025 рік (усього)	у тому числі за кварталами			
						I	II	III	IV
I	2	3	4	5	6	7	8	9	10
<b>I. Рух коштів у результаті операційної діяльності</b>									
Находження грошових коштів від операційної діяльності	3000	80 145	114 332	114 332	110 659	31 356	24 714	24 261	30 328
Виручка від реалізації продукції (товарів, робіт, послуг)	3010	79 869	114 264	114 264	110 627	31 348	24 706	24 253	30 320
Повернення податків і зборів, у тому числі:	3020				-				
податку на додану вартість	3021				-				
Цільове фінансування (розшифрувати)	3030	33	-	-	-	-	-	-	-
Находження від отримання субсидій, дотацій	3040				-				
Находження авансів від покупців і замовників	3050				-				
Находження від повернення авансів	3060				-				
Находження від відсотків за залишками коштів на поточних рахунках	3070	-			-				
Інші надходження (розшифрувати)	3080	243	68	68	32	8	8	8	8
<b>Видатки грошових коштів від операційної діяльності</b>	<b>3100</b>	<b>(79 350)</b>	<b>(114 051)</b>	<b>(114 051)</b>	<b>(110 969)</b>	<b>(31 351)</b>	<b>(24 734)</b>	<b>(24 429)</b>	<b>(30 455)</b>
Розрахунки за продукцію (товари, роботи та послуги)	3110	(61 417)	(93 538)	(93 538)	(88 691)	(25 840)	(19 225)	(18 811)	(24 815)
Розрахунки з оплати праці	3120	(9 568)	(11 210)	(11 210)	(11 648)	(2 909)	(2 906)	(2 907)	(2 926)
Зобов'язання з податків, зборів та інших обов'язкових платежів, у тому числі:	3130	(8 359)	(9 288)	(9 288)	(10 615)	(2 599)	(2 600)	(2 705)	(2 711)
податок на прибуток підприємств	3131	(46)	(26)	(26)	(25)	(7)	(6)	(7)	(5)
податок на додану вартість	3132	(3 368)	(3 455)	(3 455)	(3 750)	(885)	(886)	(989)	(990)
податок на доходи фізичних осіб	3133	(2 143)	(2 508)	(2 508)	(2 723)	(680)	(680)	(680)	(683)
акцизний податок	3134	( )	( )	( )	( )	( )	( )	( )	( )

Найменування показника	Код рядка	Факт минулого 2023 року	Фінансовий план поточного 2024 року	Очікуваний показник до кінця поточного 2024 року	Плановий 2025 рік (усього)	у тому числі за кварталами				
						I	II	III	IV	
I	2	3	4	5	6	7	8	9	10	
земельний податок	3135	(66)	(64)	(64)	(72)	(18)	(18)	(18)	(18)	
орендна плата	3136	( )	( )	( )	-	( )	( )	( )	( )	
рендна плата за користування надрами	3137	( )	( )	( )	-	( )	( )	( )	( )	
військовий збір	3138	(178)	(209)	(209)	(756)	(189)	(189)	(189)	(189)	
єдиний внесок на загальнообов'язкове державне соціальне страхування	3139	(2 558)	(3 026)	(3 026)	(3 289)	(820)	(821)	(822)	(826)	
інші платежі (розшифрувати)	3140	( )	( )	( )	-	( )	( )	( )	( )	
Повернення коштів до бюджету	3150	( )	( )	( )	-	( )	( )	( )	( )	
Інші витрати (розшифрувати)	3160	(6)	(15)	(15)	(15)	(3)	(3)	(6)	(3)	
<b>Чистий рух коштів від операційної діяльності</b>	<b>3195</b>	<b>795</b>	<b>281</b>	<b>281</b>	<b>(310)</b>	<b>5</b>	<b>(20)</b>	<b>(168)</b>	<b>(127)</b>	
<b>II. Рух коштів у результаті інвестиційної діяльності</b>										
Надходження грошових коштів від інвестиційної діяльності	3200	-	-	-	-	-	-	-	-	
Вручка від реалізації фінансових інвестицій	3210									
Вручка від реалізації необоротних активів	3220									
Надходження від продажу акцій та облігацій	3230									
Інші надходження (кошти бюджету ВМОП на капітальні інвестиції)	3240									
<b>Відатки грошових коштів від інвестиційної діяльності</b>	<b>3255</b>	<b>(90)</b>	<b>(374)</b>	<b>(374)</b>	<b>(392)</b>	<b>(59)</b>	<b>(148)</b>	<b>(175)</b>	<b>(10)</b>	
Витрачання на придбання фінансових інвестицій, у тому числі:	3260	-	-	-	-	-	-	-	-	
витрачання на придбання акцій та облігацій	3261	( )	( )	( )	-	( )	( )	( )	( )	
Витрачання на придбання необоротних активів, у тому числі:	3270	(90)	(374)	(374)	(392)	(59)	(148)	(175)	(10)	

Handwritten signature or mark.

Найменування показника	Код рядка	Факт минулого 2023 року	Фінансовий план поточного 2024 року	Очікуваний показник до кінця поточного 2024 року	Плановий 2025 рік (усього)	у тому числі за кварталами			
						I	II	III	IV
1	2	3	4	5	6	7	8	9	10
капітальне будівництво (розшифрувати)	3271	-	-	-	-	-	-	-	-
придбання (виготовлення) основних засобів (розшифрувати)	3272	(38)	(70)	(70)	(84)	-	(36)	(48)	-
придбання (виготовлення) інших необоротних матеріальних активів	3273	(52)	(304)	(304)	(308)	(59)	(112)	(127)	(10)
придбання (створення) нематеріальних активів (розшифрувати)	3274	-	-	-	-	-	-	-	-
модернізація, модифікація (добудова, дообладнання, реконструкція) основних засобів (розшифрувати)	3275	-	-	-	-	-	-	-	-
капітальний ремонт (розшифрувати)	3276	-	-	-	-	-	-	-	-
Інші витрати (розшифрувати)	3280	( )	( )	( )	( )	( )	( )	( )	( )
<b>Чистий рух коштів від інвестиційної діяльності</b>	<b>3295</b>	<b>(90)</b>	<b>(374)</b>	<b>(374)</b>	<b>(392)</b>	<b>(59)</b>	<b>(148)</b>	<b>(175)</b>	<b>(10)</b>
<b>III. Рух коштів у результаті фінансової діяльності</b>									
Находження грошових коштів від фінансової діяльності	3300	-	-	-	-	-	-	-	-
Находження від власного капіталу	3310	-	-	-	-	-	-	-	-
Находження від отримання позик/кредитів/облігацій/векселів	3320	-	-	-	-	-	-	-	-
Інші надходження (відсотки за депозитним рахунком)	3330	-	-	-	-	-	-	-	-
<b>Видатки грошових коштів від фінансової діяльності</b>	<b>3345</b>	<b>(27)</b>	<b>(12)</b>	<b>(12)</b>	<b>(11)</b>	<b>(3)</b>	<b>(3)</b>	<b>(3)</b>	<b>(2)</b>
Витрачання на викуп власних акцій	3350	( )	( )	( )	( )	( )	( )	( )	( )
Витрачання на погашення позик/кредитів/облігацій/векселів	3360	-	-	-	-	( )	( )	( )	( )
Витрачання на сплату дивідендів	3370	(27)	(12)	(12)	(11)	(3)	(3)	(3)	(2)
Витрачання на сплату відсотків за користування позиковим капіталом	3380	-	-	-	-	( )	( )	( )	( )
Інші витрати (розшифрувати)	3390	-	-	-	-	-	-	-	-

Найменування показника	Код рядка	Факт минулого 2023 року	Фінансовий план поточного 2024 року	Очікуваний показник до кінця поточного 2024 року	Плановий 2025 рік (усього)	у тому числі за кварталами			
						I	II	III	IV
1	2	3	4	5	6	7	8	9	10
Чистий рух коштів від фінансової діяльності	3395	(27)	(12)	(12)	(11)	(3)	(3)	(3)	(2)
Чистий грошовий потік	3400	678	(105)	(105)	(713)	(57)	(171)	(346)	(139)
Залишок коштів на початок року	3405	456	897	1 134	1 029	1 029	972	801	455
Вплив зміни валютних курсів на залишок коштів	3410				-				
<b>Залишок коштів на кінець року</b>	<b>3415</b>	<b>1 134</b>	<b>792</b>	<b>1 029</b>	<b>316</b>	<b>972</b>	<b>801</b>	<b>455</b>	<b>316</b>

Директор МКУП "Міськвітло"

(посада)



Валдим КОНДРАЦЬКИЙ

(ініціали, прізвище)

*[Handwritten signature]*


Розшифровка до Таблиці 3 "Рух грошових коштів (за прямим методом)"

тис. грн

Найменування показника	Код рядка	Факт минулого року	Фінансовий план поточного року	Очікуваний показник до кінця поточного року	Плановий 2025 рік (усього)	у тому числі за кварталами			
						I	II	III	IV
1	2	3	4	5	6	7	8	9	10
<b>I. Рух коштів у результаті операційної діяльності</b>									
<i>Находження грошових коштів від операційної діяльності</i>									
Цільове фінансування, усього, у тому числі:	3030	33	-	-	-	-	-	-	-
надходження з фонду соціального страхування		33							
Інші надходження, усього, у тому числі:	3080	243	68	68	32	8	8	8	8
відшкодування орендарів за надані послуги		70	68	68	32	8	8	8	8
відшкодування за збиті опори		138							
страхове відшкодування за пошкоджене авто		35							
<i>Видатки грошових коштів від операційної діяльності</i>									
Інші витрати, усього, у тому числі:	3160	(6)	(15)	(15)	(15)	(3)	(3)	(6)	(3)
послуги банку		(6)	(12)	(12)	(12)	(3)	(3)	(3)	(3)
сплата за авансовими звітами		-	(3)	(3)	(3)			(3)	
погашення суди працівником									
судовий збір									
оплата перегікання реактивної електроенергії згідно рішення суду									
<b>II. Рух коштів у результаті інвестиційної діяльності</b>									
<i>Находження грошових коштів від інвестиційної діяльності</i>									
<i>Витрачання на придбання необоротних активів, у тому числі:</i>									
Видатки грошових коштів від інвестиційної діяльності	3255	(90)	(374)	(374)	(392)	(59)	(148)	(175)	(10)

Найменування показника	Код рядка	Факт минулого 2023 року	Фінансовий план поточного 2024 року	Очікуваний показник до кінця поточного 2024 року	Плановий 2025 рік (усього)	у тому числі за кварталами			
						I	II	III	IV
1	2	3	4	5	6	7	8	9	10
Витрачання на придбання необоротних активів, у тому числі:	3270	(90)	(374)	(374)	(392)	(59)	(148)	(175)	(10)
капітальне будівництво, усього, у тому числі:	3271	-	-	-	-	-	-	-	-
придбання (створення) основних засобів, усього, у тому числі:	3272	(38)	(70)	(70)	(84)	-	(36)	(48)	-
принтер А3		-	(70)	(70)	-				
ноутбук		(38)	-	-	-				-
системний блок		-	-	-	(84)		(36)	(48)	-
придбання (виготовлення) інших необоротних матеріальних активів	3273	(52)	(304)	(304)	(308)	(59)	(112)	(127)	(10)
системний блок		-	(87)	(87)	(68)	(24)	-	(44)	-
монітори		(8)	(29)	(29)	(39)	(5)	(10)	(24)	-
принтер		-	(23)	(23)	(30)	(17)	(13)	-	-
меблі (шафи, столи)		-	-	-	(42)	-	(18)	(24)	-
комп'ютерна миш		-	-	-	(4)	(4)	-	-	-
жалюзі вертикальні		-	(8)	(8)	(16)	(7)	(4)	(5)	-
лічильник води		-	(3)	(3)	(4)	(2)	-	(2)	-
комп'ютерна техніка, комплектуючі (джерела безперебійного живлення)		-	(18)	(18)	(31)	-	(17)	(14)	-
водонагрівач		-	(5)	(5)	-	-	-	-	-
шліфмашинна кутова		(10)	(13)	(13)	(18)	-	-	(8)	(10)
дріль-шурупокрут акумуляторний		-	(6)	(6)	-	-	-	-	-
дріль ударна		-	(22)	(22)	(6)	-	-	(6)	-
стілці офісні		-	(48)	(48)	(50)	-	(50)	-	-
гайкокрут		-	(11)	(11)	-	-	-	-	-

Найменування показника	Код рядка	Факт минулого 2023 року	Фінансовий план поточного 2024 року	Очікуваний показник до кінця поточного 2024 року	Плановий 2025 рік (усього)	у тому числі за кварталами			
						I	II	III	IV
1	2	3	4	5	6	7	8	9	10
випрямляч інвенторний		(3)	-	-	-				
дошка магнітна		(3)	-	-	-				
конвектор		(5)	-	-	-				
лабораторний блок живлення		(6)	-	-	-				
паяльна станція		(6)	-	-	-				
трекер GPS та інший автомобільний інвентар		(11)	(31)	(31)	-				
придбання (створення) нематеріальних активів, усього, у тому числі:	3274	-	-	-	-				
модернізація, модифікація (добудова, дообладнання, реконструкція) основних засобів, усього, у тому числі:	3275	-	-	-	-				
капітальний ремонт, усього, у тому числі:	3276	-	-	-	-				
III. Рух коштів у результаті фінансової діяльності									
Видатки грошових коштів від фінансової діяльності									
Інші витрати, усього, у тому числі:	3390	-	-	-	-				



**Директор МКУП "Міськзвігло"**  
(посада)

**Вадим КОНДРАЦЬКИЙ**  
(ініціали, прізвище)

*[Handwritten signature]*

## IV. Капітальні інвестиції

(тис. грн) без ПДВ

Найменування показника	Код рядка	Факт минулого 2023 року	Фінансовий план поточного 2024 року	Очікуваний показник до кінця поточного 2024 року	Плановий 2025 рік (усього)	у тому числі за кварталами			
						I	II	III	IV
1	2	3	4	5	6	7	8	9	10
<b>Капітальні інвестиції, усього, у тому числі:</b>	<b>4000</b>	<b>1 243</b>	<b>311</b>	<b>311</b>	<b>327</b>	<b>49</b>	<b>123</b>	<b>147</b>	<b>8</b>
капітальне будівництво	4010	-	-	-	-	-	-	-	-
придбання (виготовлення) основних засобів	4020	1 107	58	58	70	-	30	40	-
придбання (виготовлення) інших необоротних матеріальних активів	4030	136	253	253	257	49	93	107	8
придбання (створення) нематеріальних активів	4040	-	-	-	-	-	-	-	-
модернізація, модифікація (добудова, дообладнання, реконструкція) основних засобів	4050	-	-	-	-	-	-	-	-
капітальний ремонт	4060	-	-	-	-	-	-	-	-



Директор МКУП "Міськєсвітло"

(посада)

Вадим КОНДРАЦЬКИЙ

(ініціали, прізвище)

Розшифровка до Таблиці 4 "Капігальні інвестиції"

тис. грн (без ПДВ)

Найменування показника	Код рядка	Факт минулого 2023 року	Фінансовий план поточного 2024 року	Очікуваний показник до кінця поточного 2024 року	Плановий 2025 рік (усього)	у тому числі за кварталами			
						I	II	III	IV
1	2	3	4	5	6	7	8	9	10
Капігальні інвестиції, усього, у тому числі:	4000	1 243	311	311	327	49	123	147	8
капігальне будівництво	4010	-	-	-	-	-	-	-	-
придбання (виготовлення) основних засобів	4020	1 107	58	58	70	-	30	40	-
генератор RID 8 E-SERIES S 202		396			-				
генератор E63DMAS 63кВА/50кВТ		679			-				
принтер А3		-	58	58	-				
ноутбук		32			-				
системний блок					70		30	40	
генератор					-				
придбання (виготовлення) інших необоротних матеріальних активів	4030	136	253	253	257	49	93	107	8
меблі (шафи, столи)					35		15	20	
комп'ютерна миш					3	3			
системний блок			73	73	57	20		37	
принтер			19	19	25	14	11		

*Handwritten signature*

Найменування показника	Код рядка	Факт минулого року	Фінансовий план поточного року	Очікуваний показник до кінця поточного року	Плановий 2025 рік (усього)	у тому числі за кварталами			
						I	II	III	IV
1	2	3	4	5	6	7	8	9	10
шліфмашина кутова		8	11	11	15			7	8
жалози вертикальні		-	7	7	13	6	3	4	
лічильник води		-	2	2	4	2		2	
дрить ударна		-	19	19	5			5	
дрить-шурулокрут акумуляторний			5	5	-				
монітори		6	24	24	32	4	8	20	
джерела безперебійного живлення		-	15	15	26		14	12	
кабель (подовжувач)		93		-	-				
водонагрівач			4	4	-				
стілці офісні			40	40	42		42		
гайкокрут			9	9	-				
випрямляч інверторний		3		-	-				
дошка магнітна		2		-	-				

Найменування показника	Код рядка	Факт минулого року	Фінансовий план поточного року	Очікуваний показник до кінця поточного року	Плановий 2025 рік (усього)	у тому числі за кварталами			
						I	II	III	IV
1	2	3	4	5	6	7	8	9	10
конвектор		5		-					
лабораторний блок живлення		5		-					
паяльна станція		5		-					
трекер GPS та інший автомобільний інвентар		9	25	25					
придбання (створення) нематеріальних активів	4040	-	-	-					
модернізація, модифікація (добудова, дообладнання, реконструкція) основних засобів	4050	-	-	-					
капітальний ремонт	4060	-	-	-					


Директор МКУП "Міськвсвігло"  
(посада)



Вадим КОНДРАЦЬКИЙ  
(ініціали, прізвище)

## V. Коєфіцієнтний аналіз

Найменування показника	Код рядка	Оптимальне значення	Факт минулого 2023 року	Фінансовий план поточного 2024 року	Очікуваний показник до кінця поточного 2024 року	Плановий 2025 рік	Примітки
Коєфіцієнти рентабельності та прибутковості							
Валова рентабельність (валовий прибуток, рядок 1020 / чистий дохід від реалізації продукції (товарів, робіт, послуг), рядок 1000) x 100, %	5000	Збільшення	7,6	6,9	6,7	7,1	
Рентабельність ЕВІТДА (ЕВІТДА, рядок 1310 / чистий дохід від реалізації продукції (товарів, робіт, послуг), рядок 1000) x 100, %	5010	Збільшення	0,4	0,7	0,7	0,8	
Рентабельність активів (чистий фінансовий результат, рядок 1200 / вартість активів, рядок 6020) x 100, %	5020	Збільшення	0,1	0,1	0,1	0,1	0,1 Характеризує ефективність використання активів підприємства
Рентабельність власного капіталу (чистий фінансовий результат, рядок 1200 / власний капітал, рядок 6030) x 100, %	5030	Збільшення	0,1	0,1	0,1	0,1	
Рентабельність діяльності (чистий фінансовий результат, рядок 1200 / чистий дохід від реалізації продукції (товарів, робіт, послуг), рядок 1000) x 100, %	5040	Збільшення	0,1	0,1	0,1	0,1	0,1 Характеризує ефективність господарської діяльності підприємства
Коєфіцієнти фінансової стійкості та ліквідності							
Коєфіцієнт відношення боргу до ЕВІТДА (довгострокові зобов'язання, рядок 6040 + поточні зобов'язання, рядок 6050) / ЕВІТДА, рядок 1310	5100		2,7	0,5	1,1	0,9	
Коєфіцієнт фінансової стійкості (власний капітал, рядок 6030 / (довгострокові зобов'язання, рядок 6040 + поточні зобов'язання, рядок 6050))	5110	> 1	139,6	309,2	147,2	147,6	Характеризує співвідношення власних та позикових коштів і залежність підприємства від зовнішніх фінансових джерел
Коєфіцієнт поточної ліквідності (покриття) (оборотні активи, рядок 6010 / поточні зобов'язання, рядок 6050)	5120	> 1	6,0	12,3	6,2	6,7	Показує достатність ресурсів підприємства, які може бути використано для погашення його поточних зобов'язань. Нормативним значенням для цього показника є > 1-1,5
Аналіз капітальних інвестицій							
Коєфіцієнт відношення капітальних інвестицій до амортизації (капітальні інвестиції, рядок 4000 / амортизація, рядок 1430)	5200		0,2	0,0	0,0	0,0	
Коєфіцієнт відношення капітальних інвестицій до чистого доходу від реалізації продукції (товарів, робіт, послуг) (капітальні інвестиції, рядок 4000 / чистий дохід від реалізації продукції (товарів, робіт, послуг), рядок 1000)	5210		0,0	0,0	0,0	0,0	
Коєфіцієнт зносу основних засобів (сума зносу, рядок 6003 / первісна вартість основних засобів, рядок 6002)	5220	Зменшення	0,3	0,3	0,3	0,4	Характеризує інвестиційну політику підприємства
Коєфіцієнти обмежувальні коєфіцієнти							
Інші коєфіцієнти/коєванти, якщо такі передбачені умовами кредитних договорів, із зазначенням банку, валюти та суми зобов'язання на дату останньої звітності, строку погашення. У графі "Оптимальне значення" вказати граничне значення коєфіцієнта	5300						



Директор МКУП "Міськвітло"  
(посада)

Владим КОНДРАЦЬКИЙ  
(ініціали, прізвище)

*Handwritten signature*